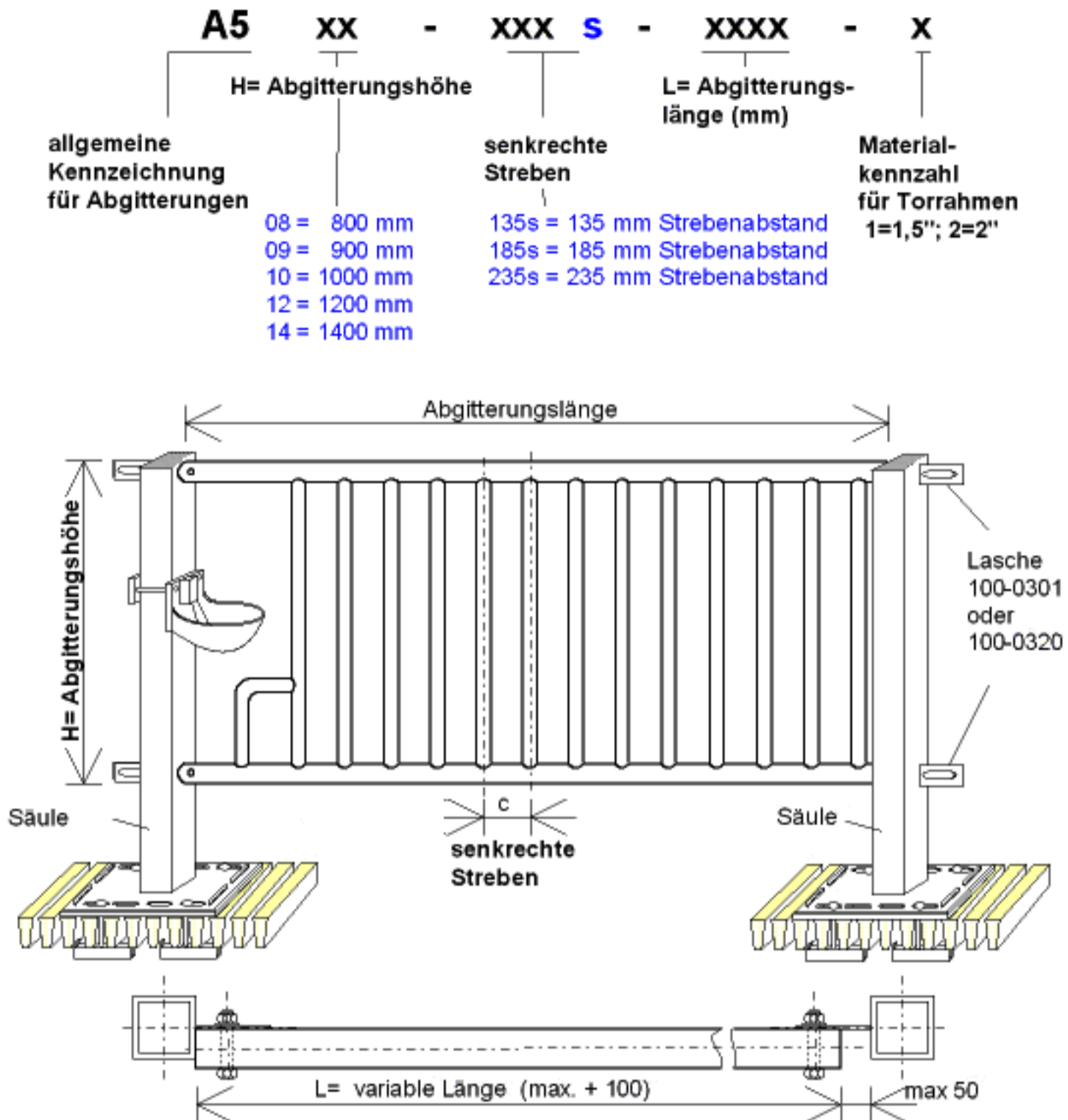




## Abgitterung mit senkrechten Streben 508-.... bis 514-....

Abgitterungs- länge L (mm)
0500
0600
0700
0800
0900
1000
1100
1200
1300
1400
1500
1600
1700
1800
1900
2000
2100
2200
2300
2400
2500
2600
2700
2800
2900
3000
3100
3200
3300
3400
3500
3600
3700
3800
3900
4000
4100
4200
4300
4400
4500
4600
4700
4800
4900
5000
5100
5200
5300
5400
5500
5600
5700
5800
5900
6000



### A5 xx - 135 s - XXXX - X

	A 508-135S-....		A 509-135S-....		A 510-135S-....		A 512-135S-....	
Rahmen	1,5"	2"	1,5"	2"	1,5"	2"	1,5"	2"
H= (mm)	800	800	900	900	1000	1000	1200	1200
c =(mm)	135	135	135	135	135	135	135	135

### A5 xx - 185 s - XXXX - X

	A 509-135S-....		A 510-135S-....		A 512-135S-....		A 314-180S-....	
Rahmen	1,5"	2"	1,5"	2"	1,5"	2"	1,5"	2"
H= (mm)	900	900	1000	1000	1200	1200	1400	1400
c =(mm)	185	185	185	185	185	185	185	185

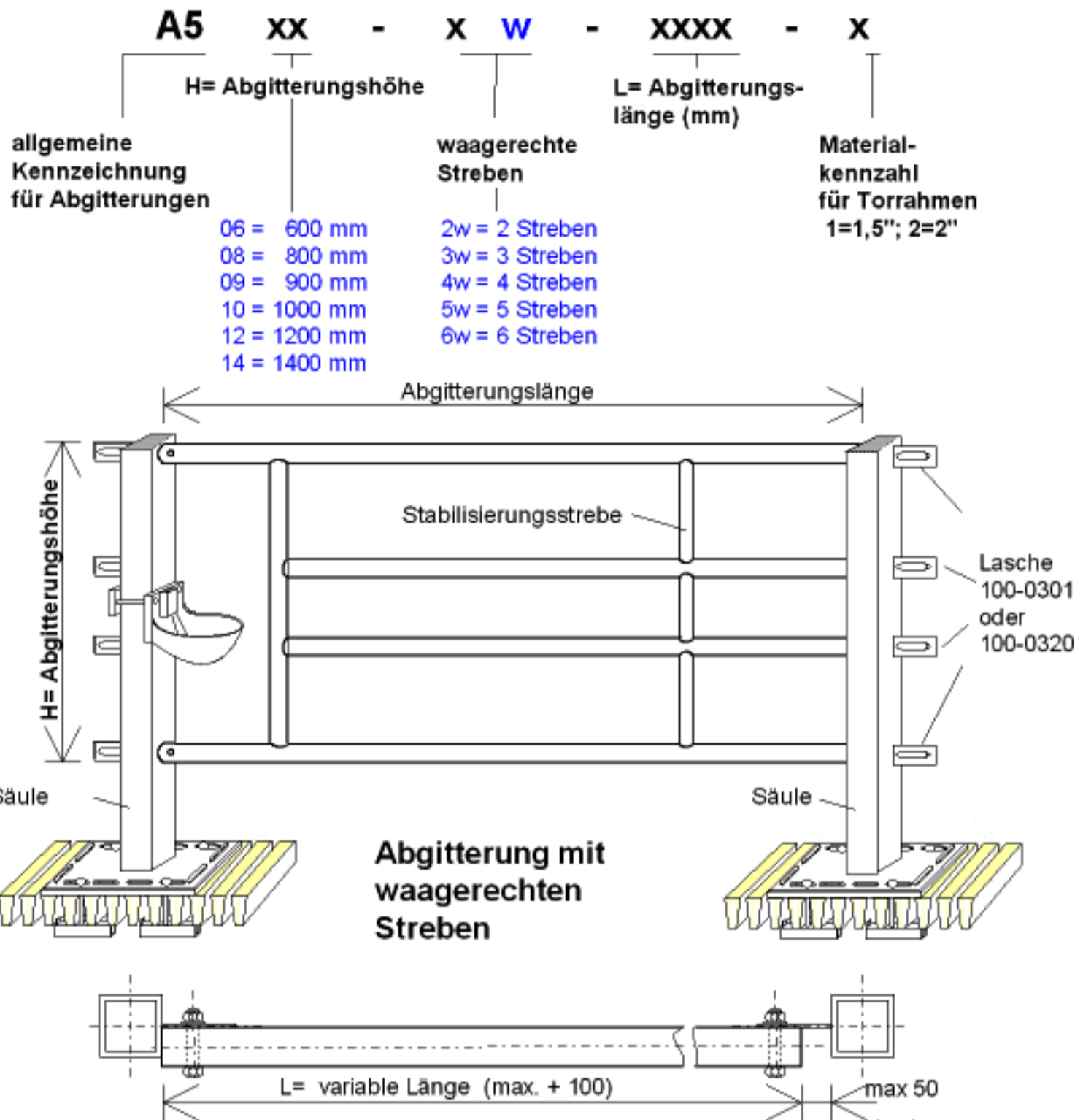
### A5 xx - 285 s - XXXX - X

	312-230S-....		314-230S-....	
Rahmen	1,5"	2"	1,5"	2"
H= (mm)	1200	900	1400	1400
c =(mm)	285	285	285	285



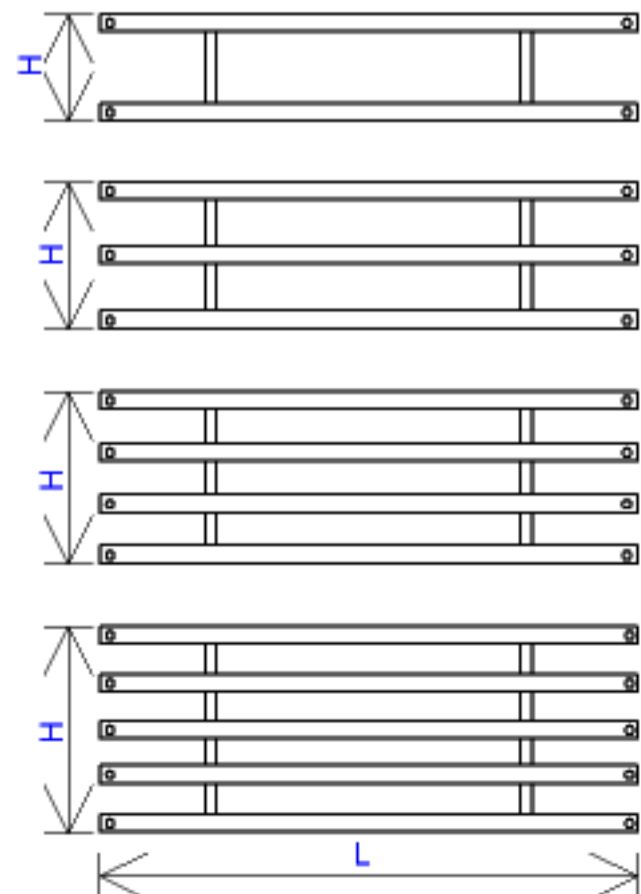
## Abgitterung mit waagerechten Streben 506-.... bis 514-....

Verstrebungen	Abgitterungs- länge L (mm)
0	0500
	0600
	0700
	0800
	0900
	1000
1	1100
	1200
	1300
	1400
	1500
	1600
	1700
	1800
	1900
	2000
	2100
	2200
	2300
	2400
	2500
2	2600
	2700
	2800
	2900
	3000
	3100
	3200
	3300
	3400
	3500
3	3600
	3700
	3800
	3900
	4000
	4100
	4200
	4300
	4400
	4500
	4600
	4700
	4800
	4900
4	5000
	5100
	5200
	5300
	5400
	5500
	5600
	5700
	5800
	5900
	6000



### Beispiele für die Fertigung aus

1,5"- Rohr nach DIN 2440	(A 506-2w-.../1)
2"-Rohr nach DIN 2440	(A 506-2w-.../2)
1,5"- Rohr nach DIN 2440	(A 508-3w-.../1)
2"-Rohr nach DIN 2440	(A 508-3w-.../2)
1,5"- Rohr nach DIN 2440	(A 509-3w-.../1)
2"-Rohr nach DIN 2440	(A 509-3w-.../2)
1,5"- Rohr nach DIN 2440	(A 509-4w-.../1)
2"-Rohr nach DIN 2440	(A 509-4w-.../2)
1,5"- Rohr nach DIN 2440	(A 510-4w-.../1)
2"-Rohr nach DIN 2440	(A 510-4w-.../2)
1,5"- Rohr nach DIN 2440	(A 512-4w-.../1)
2"-Rohr nach DIN 2440	(A 512-4w-.../2)
1,5"- Rohr nach DIN 2440	(A 510-5w-.../1)
2"-Rohr nach DIN 2440	(A 510-5w-.../2)
1,5"- Rohr nach DIN 2440	(A 512-5w-.../1)
2"-Rohr nach DIN 2440	(A 512-5w-.../2)
1,5"- Rohr nach DIN 2440	(A 514-5w-.../1)
2"-Rohr nach DIN 2440	(A 514-5w-.../2)





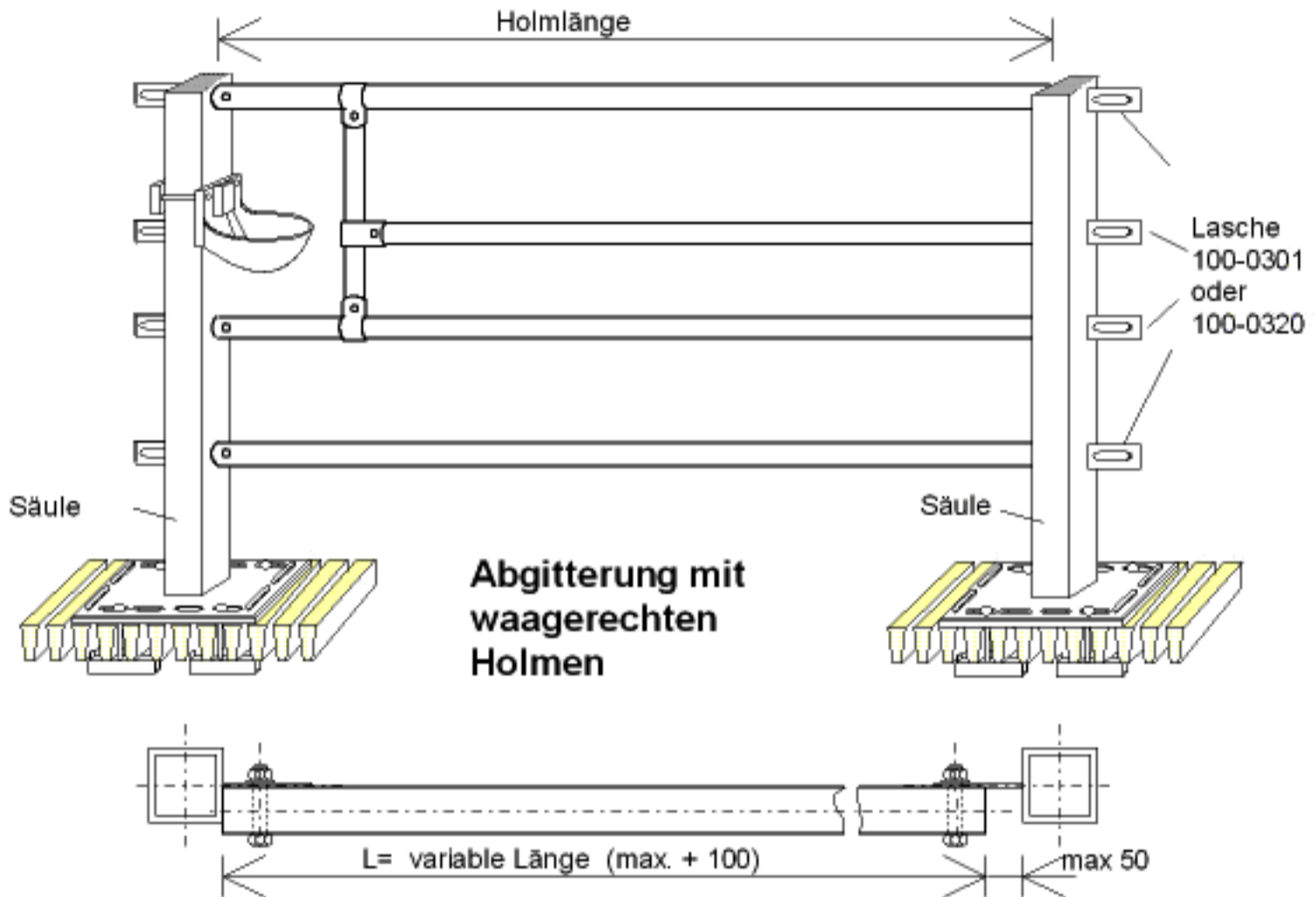
## Abgitterung mit waagerechten Rohren (Holme) 554-.... bis 584-....

Holm- länge L (mm)
0500
0600
0700
0800
0900
1000
1100
1200
1300
1400
1500
1600
1700
1800
1900
2000
2100
2200
2300
2400
2500
2600
2700
2800
2900
3000
3100
3200
3300
3400
3500
3600
3700
3800
3900
4000
4100
4200
4300
4400
4500
4600
4700
4800
4900
5000
5100
5200
5300
5400
5500
5600
5700
5800
5900
6000

**H5**    **XX**    -    **XXXX**    gefertigt aus verzinktem Rohr DIN 2440  
**H5**    **XX**    -    **XXXX**    Rohr 2440 und feuerverzinkt nach DIN

Einsatzmaterial      L= Holmlänge (mm)

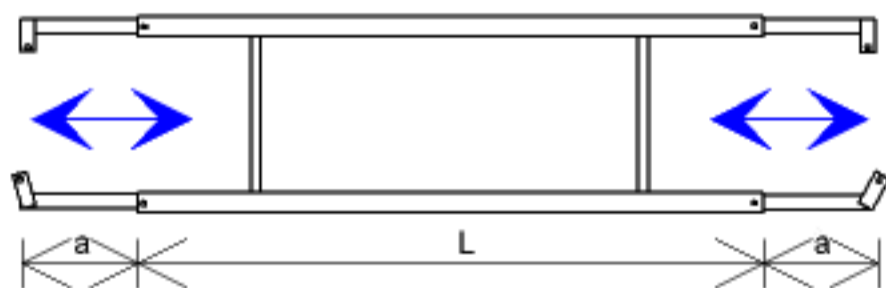
**allgemeine Kennzeichnung für Abgitterungen**  
 54 = 1 1/4"- Rohr  
 64 = 1 1/2"-Rohr  
 84 = 2"- Rohr



**Abgitterung mit waagerechten Holmen**

### versetzbare Abgitterung (AT) 530-..../..

		L	a
4100	AT 530-15/22/84	2" 1500	350
4200	AT 530-20/30/84	2" 2000	500
4300	AT 530-25/40/84	2" 2500	750
4400	AT 530-30/50/84	2" 3000	1000
4500	AT 530-35/55/84	2" 3500	1000
4700	AT 530-15/22/64	1,5" 1500	350
4800	AT 530-20/27/64	1,5" 2000	350
4900	AT 530-25/32/64	1,5" 2500	350
5000	AT 530-30/37/64	1,5" 3000	350
5100	AT 530-35/42/64	1,5" 3500	350

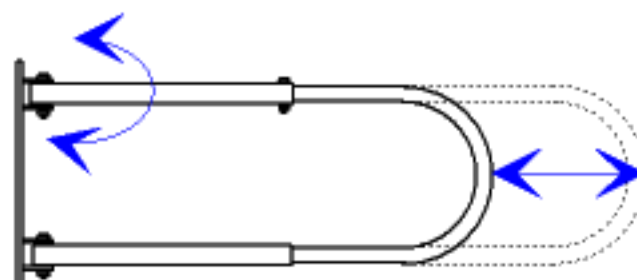


versetzbare und längenveränderliche Abgitterungen

\* Abtrennungen im Milchviehbereich

### Rücklaufsperr 560-....

560-0100



Rücklaufsperr (560-0100)

\* im Rücktriebweg bei Milchanlagen



## Rohr nach DIN 2440, verzinkt

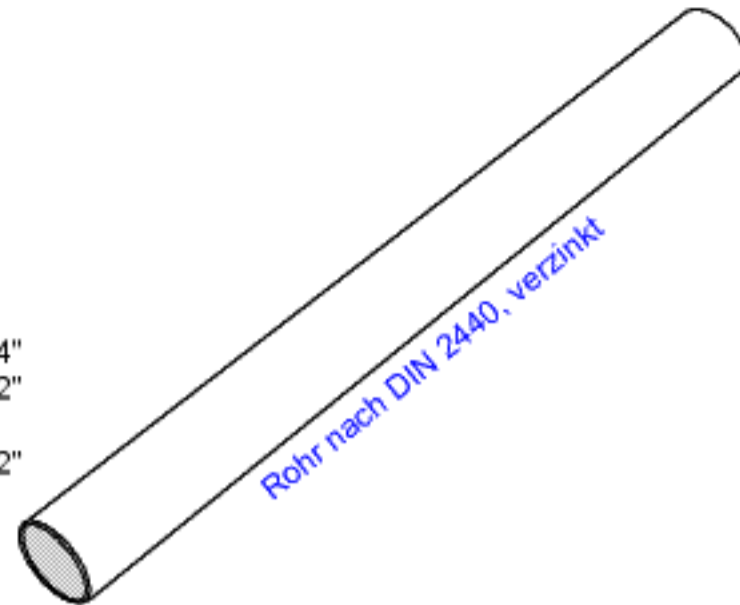
ohne Gewinde

mit Gewinde und Muffe

524-0000  
534-0000  
544-0000  
554-0000  
564-0000  
584-0000  
576-0000  
590-0000

524-1000  
534-1000  
544-1000  
554-1000  
564-1000  
584-1000  
576-1000  
590-1000

R 1/2"  
R 3/4"  
R 1"  
R 1 1/4"  
R 1 1/2"  
R 2"  
R 2 1/2"  
R 3"



## Rohrverbinder

564-0001  
584-0001  
576-0001



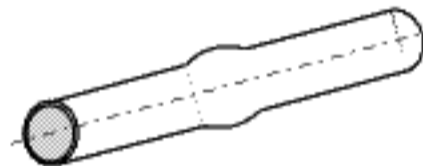
Rohrverbinder  
\* RV 564-0001 für R 1,5"  
\* RV 584-0001 für R 2"  
\* RV 576-0001 für R 2,5"

554-0002



Rohrverbinder  
\* RV 554-0002 für R 5/4"

564-0003



Rohrverbinder  
\* RV 564-0003 für R 1 1/2"

